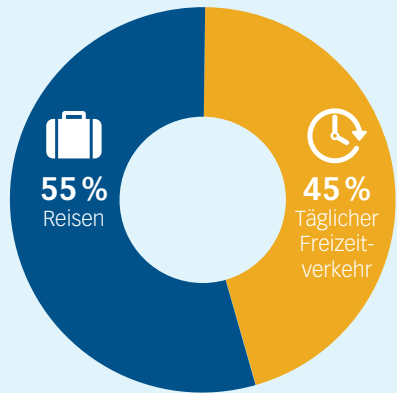


Freizeitmobilität der Schweizer Bevölkerung zwischen 2005 und 2015

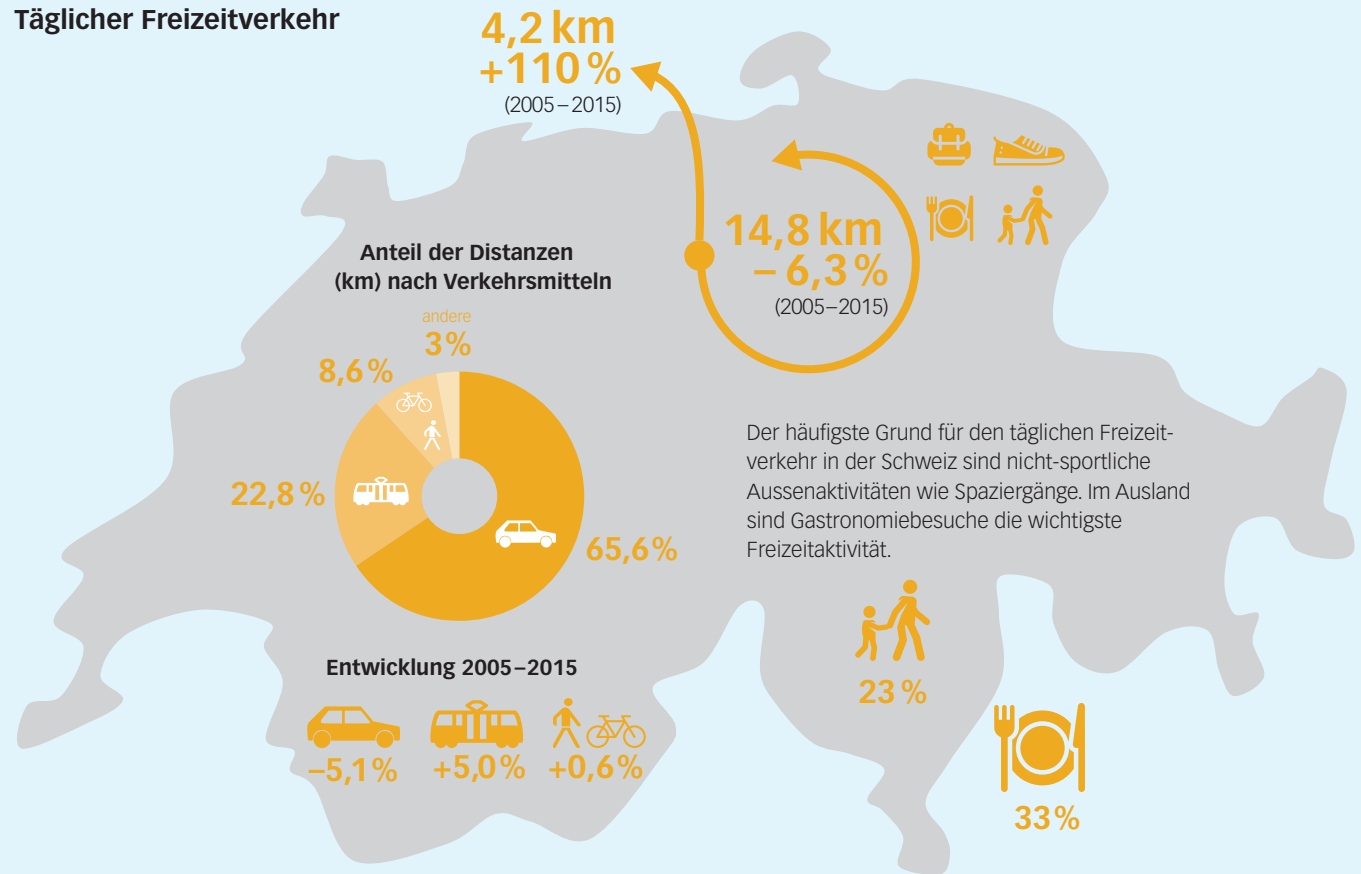
Freizeitverkehr macht 40 % der Tagesdistanz aus. Zwischen 2005 und 2015 gingen die Distanzen für den Freizeitverkehr, die im Inland zurückgelegt wurden, zurück, jene im Ausland nahmen zu.

15 295 km im Jahr 2015 pro Person




3300 km mehr als 2005

Täglicher Freizeitverkehr



Flugreisen für die Freizeit

5671 km des Freizeitverkehrs pro Person wurden 2015 im Flugzeug zurückgelegt.

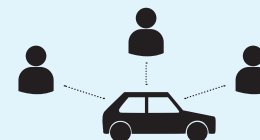


Das sind **123%** mehr Kilometer als 2005.



Billige Flüge

Das grosse Angebot an Billigflügen ist ein wichtiger Faktor für die Zunahme des Freizeitverkehrs. Dies ist auch an der wachsenden Bedeutung der Flughäfen Basel und Genf abzulesen.



Auto «on demand»

Personen, die nach Bedarf über ein Auto verfügen, legen dieselben Distanzen zurück wie jene, denen jederzeit ein Auto zur Verfügung steht, jedoch deutlich öfter mit öffentlichen Verkehrsmitteln.



Mobile Jugend

Junge Erwachsene zwischen 18 und 24 Jahren reisen in ihrer Freizeit häufiger und legen pro Reise im Durchschnitt **1200 km** mehr zurück als 2005. Diese Altersgruppe legte 2015 die meisten Kilometer zurück – pro Person durchschnittlich **19 000 km**.