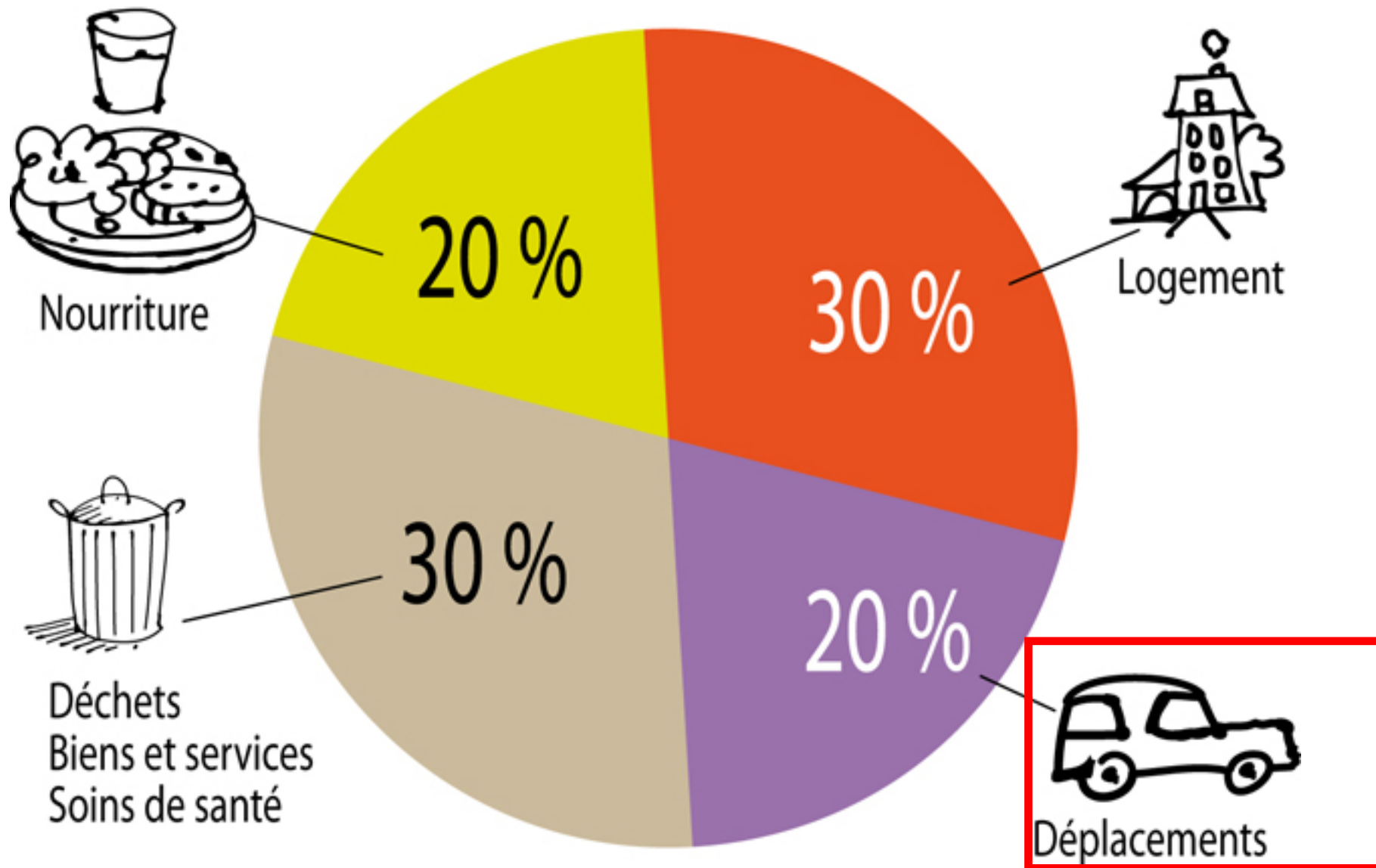


codhality 
une mobilité partagée

Pourquoi ?

Emprunte écologique d'un coopérateur :

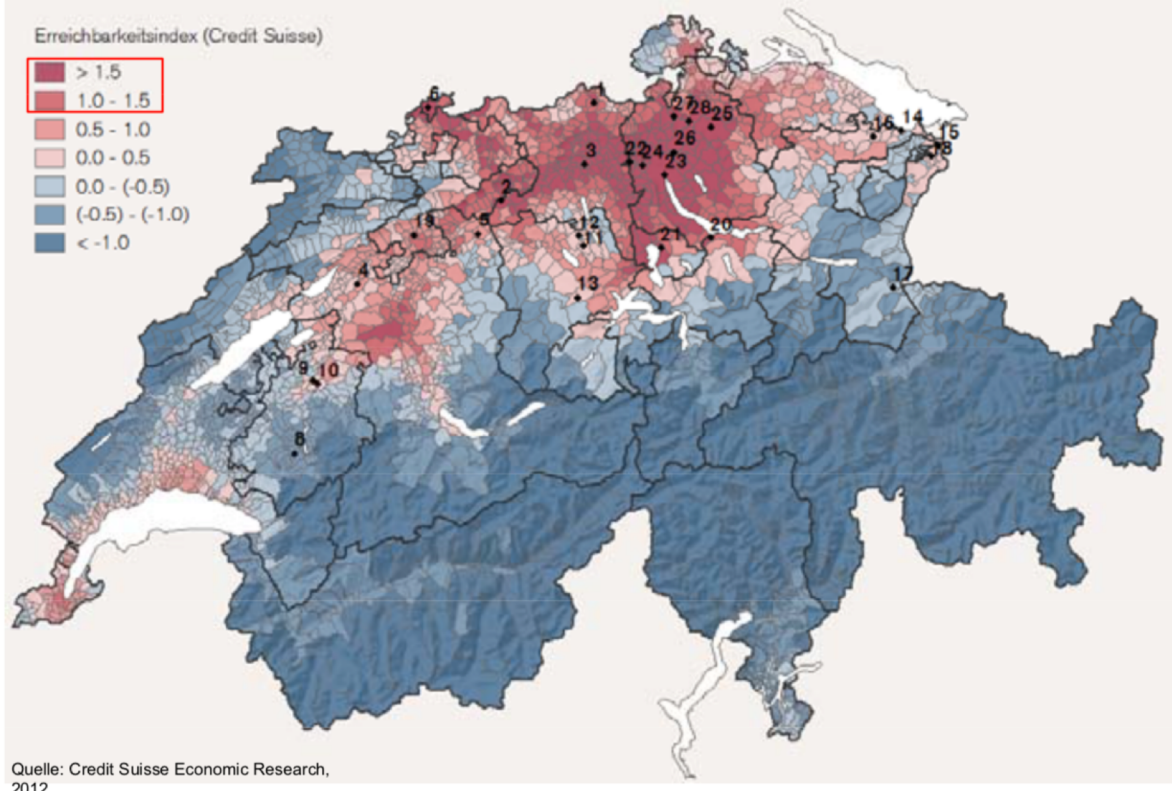


Part des ménages sans voitures (source: ARE/OFS, Microrecensement mobilité et transports; Université de Lausanne)

	2000	2005	2010	2015
Suisse	19.9%	18.8%	20.8%	22.0%
Bâle	45.3%	52%	54.9%	52.1%
Berne	42.2%	44.9%	53.2%	56.8%
Genève	30.1%	36.1%	40.4%	40.9%
Lausanne	34.4%	34.5%	44.3%	46.3%
Lucerne	---	---	42.0%	44.0%
St-Gall	---	---	33.0%	39.0%
Winterthour	---	---	33.0%	37.0%
Zurich	42.2%	44.3%	48.3%	52.8%

Erreichbarkeitsindex	Unvermietete Parkplätze in %
1.0 - 1.5+	29
0.0 - 1.0	14
< -1.0 - 0.0	4

Dans les communes bien desservies :
*En moyenne, **29% des places de parking sont vacantes**, ce taux oscillant entre 0% et 68%.*
 (crédit suisse)





678



241



- 439

Quoi ?

www.codhality.ch




Phase de lancement Ecoquartier Jonction: 2X urbaines 1x break

Le système de réservation

Reservierung

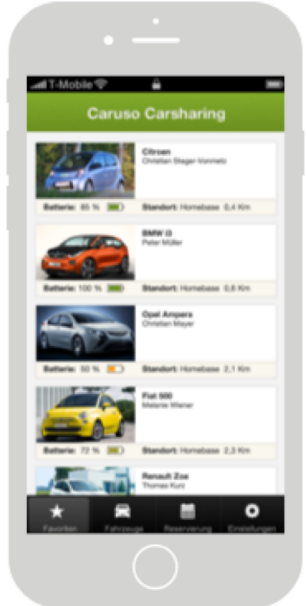
Als Teilnehmer ausführen:

 **Mitsubishi I-MieV FK 428DW**
juergen.bachmann@zwischenwasser.at
[Info](#) [heute](#) [↑↑ schnell zurück](#) [↑ zurück](#)

	00	01	02	03	04	05	06	07	08	09	10	11	12	13	14	15	16	17	18	19	20	21	22	23
Mi 28.01							█			█	█	█												
Do 29.01								█		█	█		█	█	█	█	█							
Fr 30.01								█	█	█	█				█									
Sa 31.01																								
So 01.02															█									
Mo 02.02						█				█	█	█	█	█	█	█	█							
Di 03.02											█	█	█	█	█	█	█		█	█				
Mi 04.02	█	█	█	█	█	█	█	█	█	█	█	█	█	█	█	█	█		█	█	█	█	█	█

[↓↓ schnell weiter](#) [↓ weiter](#) [Reservieren](#)

Start: 22.04.2015 Mittwoch
00 : 00
Ende: 22.04.2015 Mittwoch
00 : 00
Zweck: Privat Dienlich
Mitfahrmöglichkeit:
Notiz:
(z.B. Ziel, Mitfahrmöglichkeit, Angebot)



Abonnements

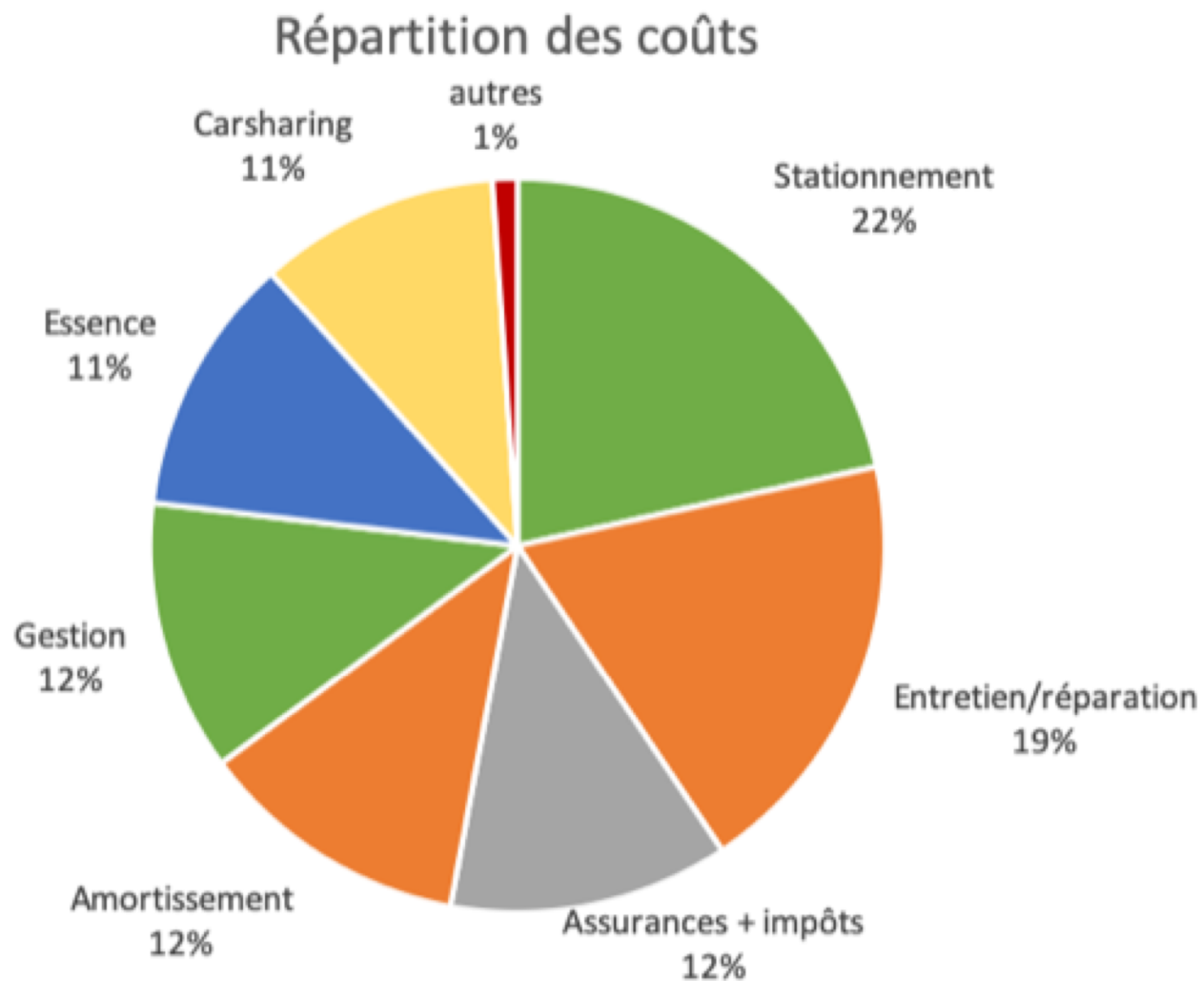
Type d'abonnement	Total		Jours de weekend par abonnement
	Par an	Par mois	
L (environ 4'800 km/an)	2'880	240	22
M (environ 3'200 km/an)	1'920	160	15
S (environ 1'600 km/an)	960	80	8

CHF 0.60.- /km tout compris

Dépassement de forfait CHF 0.65.- par kilomètre supplémentaire

7 ménages par véhicule


Répartition coût	CHF/an
Stationnement	2 160
Entretien/réparation	1 910
Assurances + impôts	1 236
Amortissement	1 200
Gestion	1 200
Essence	1 148
Carsharing	1 061
autres	110
Total	10 025



Gestion :




Coordinateur immeuble




Association d'Habitants

Niveau 1 : (immeuble)



Responsable Codhality



Facturation

Niveau 2 : (CODHA)

Breaks 2x : décembre 2019

14 ménages



Citadines électriques 2x : février 2020

28 ménages



Monospace (1x) ? :

35 ménages



Et après...

- Un système de carsharing dans chaque immeuble Codha intégré au budget
- Carsharing 100% électrique
- Inscription Carsharing des coopérateurs à l'inscription du projet
- Vers une mobilité de quartier...
- Codhality ouvert aux coopérateurs non logés ?

codhality 
une mobilité partagée