

pour le Biopôle
4 BUS
& 1 METRO

AU BUREAU, AU PLUS VITE
Les tl, ce sont des solutions
fiables et efficaces, aussi pour
les collaborateurs du Biopôle!

Retrouvez vos horaires
en temps réel sur
notre application **tl_live**

Achetez votre billet
par sms au **456**

Informations sur www.t-l.ch/456

tl au Biopôle

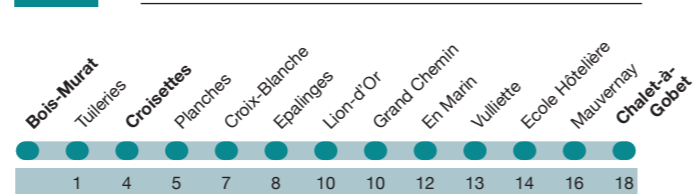
Du matin au soir, dans vos déplacements quotidiens, les tl prennent soin de vous !



bus 45, 46, 62 et 64

Les bus 45, 46, 62 et 64 facilitent vos déplacements et vous permettent de rejoindre le Biopôle depuis Chalet-à-Gobet, Vers-chez-les-Blanc, Ballègue, Bois-Murat et Moudon **en toute sécurité.**

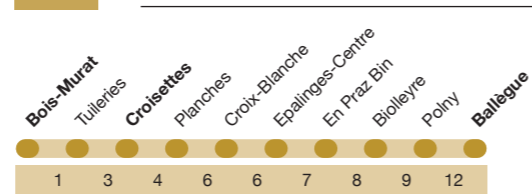
45 Bois-Murat < Direction > Chalet-à-Gobet



Temps parcours maximal en minutes

Croisettes < Direction > **Chalet-à-Gobet** – Fréq. 15 min aux heures de pointe

46 Bois-Murat < Direction > Ballègue


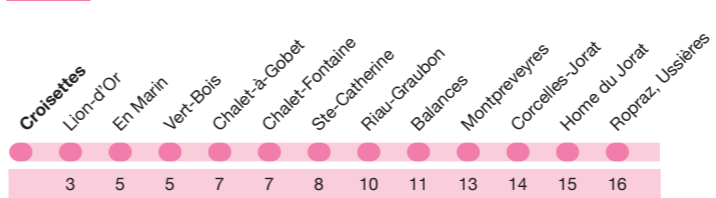


Temps parcours maximal en minutes

Croisettes < Direction > **Ballègue** – Fréq. 15 min aux heures de pointe

la fréquence alternée des lignes 45 et 46 garantit un bus toutes les 7,5 min aux heures de pointe

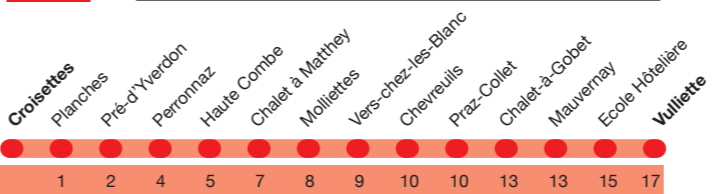
62 Croisettes < Direction > Moudon-Gare



Temps parcours maximal en minutes

Croisettes < Direction > **Moudon** – Fréq. 30 min aux heures de pointe

64 Croisettes < Direction > Vuillette



Temps parcours maximal en minutes

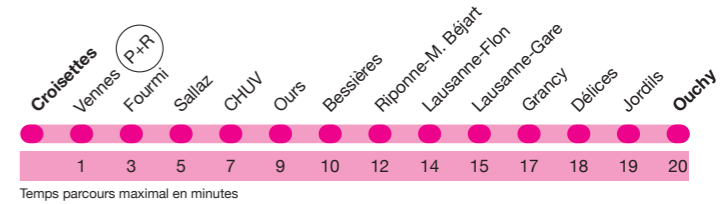
Croisettes < Direction > **Vuillette** – Fréq. 15-17 min aux heures de pointe

entre **Chalet-à-Gobet** et **Vuillette**, desserte aux heures scolaires uniquement

m2

Terminus **Croisettes**, tout le monde descend! Le m2 est la solution efficace pour rejoindre le Biopôle depuis le centre-ville ou le débarcadère à Ouchy **en toute rapidité.**

2 Croisettes < Direction > Ouchy



Temps parcours maximal en minutes

fréquences

Fréquence aux heures de pointe entre 2,5 et 7,5 min

Lu-je, premier départ 05h17 | dernier départ 00h04

Ve-sa, premier départ 05h17 | dernier départ 00h30

Dimanche, premier départ 05h32 | dernier départ 00h04

horaire détaillé sur www.t-l.ch