

# Winter cycling in Vienna

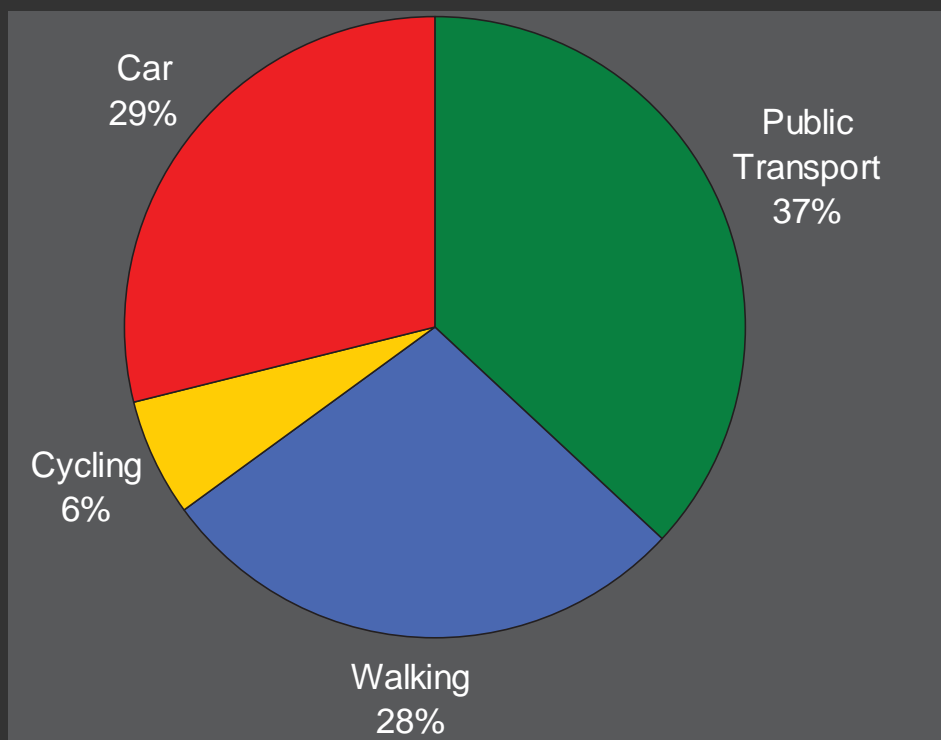
Michael Szeiler



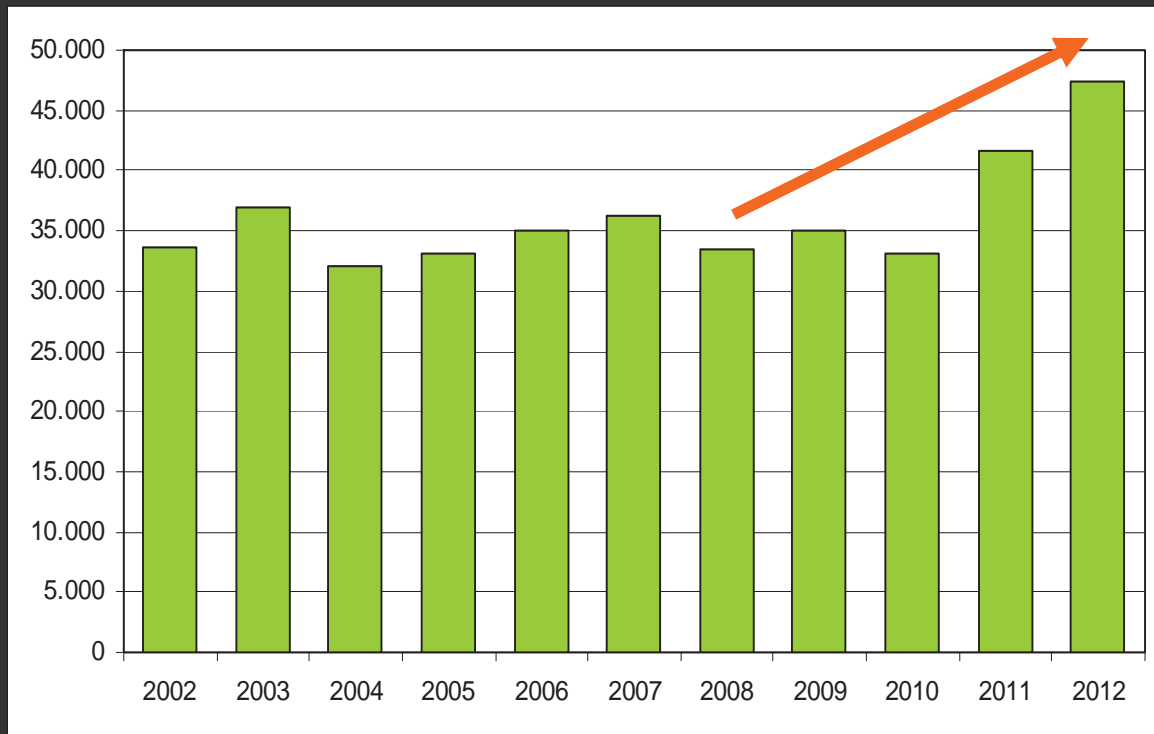
**WINTER  
CYCLING  
CONGRESS  
2013**



## Modal Share in Vienna 2011



## Cyclists per year at the Ring-Road, Mo-Fr



Winter cycling in Vienna

\_3

Let's (not) talk  
about the weather!

Winter cycling in Vienna

\_4

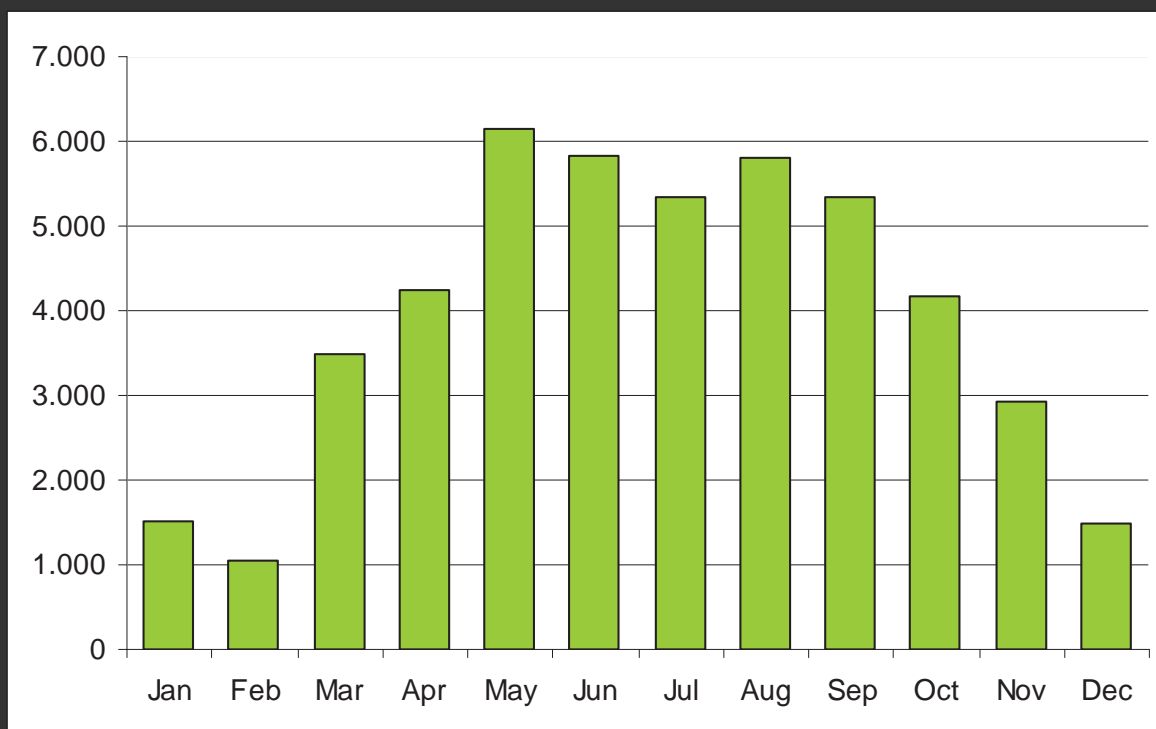


Winter cycling in Vienna



Winter cycling in Vienna

# Cyclists per day at the Ring-Road, 2012, Mo-Fr



Winter cycling in Vienna

\_7



Winter cycling in Vienna

\_8



Winter cycling in Vienna



Winter cycling in Vienna

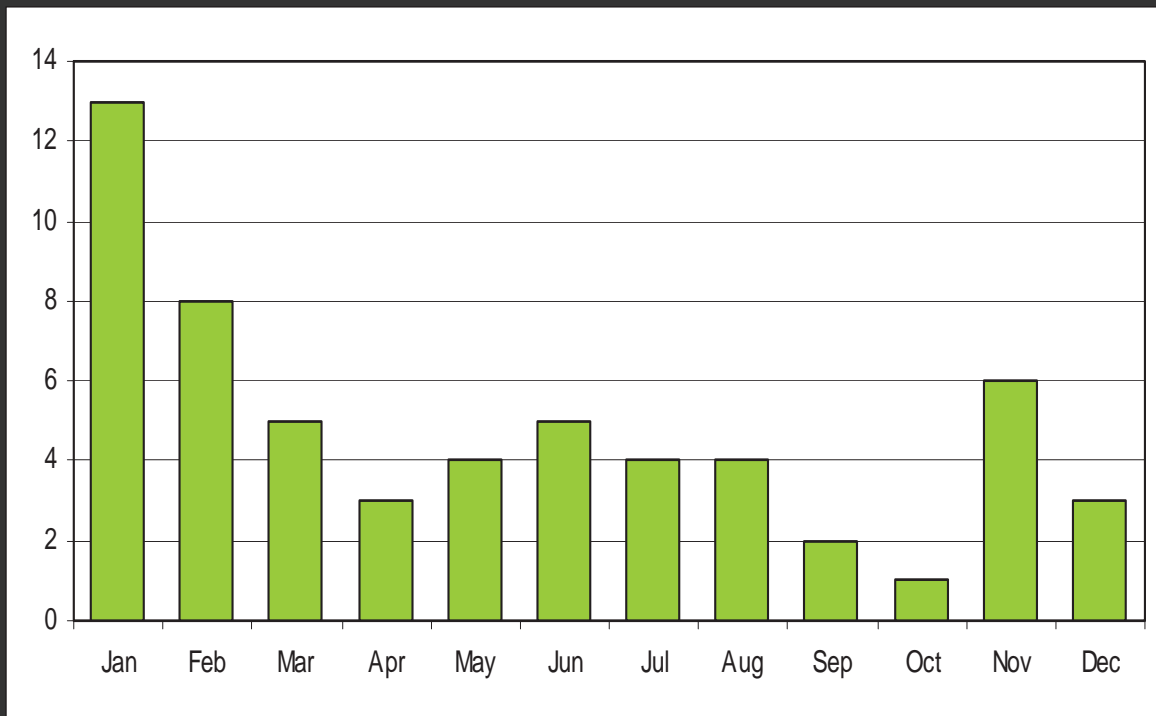


Winter cycling in Vienna



Winter cycling in Vienna

## Number of days with wind peaks > 60 km/h, 2012



0°C and a 60 km/h wind  
feel like ...

**-19°C**

# Cyclists per day at the Ring-Road, Feb. 2012



Winter cycling in Vienna

\_15



Winter cycling in Vienna

\_16





Winter cycling in Vienna

Let's talk  
about winter cycling!

# Tea and cookies campaign



Winter cycling in Vienna

\_19



Winter cycling in Vienna

\_20

# Winter cycling flyer

❄️ ARGUS RADgeber Winter ❄️
2 ARGUS RADgeber Winter

DRAHTESEL 4a, Dez. 2012, Zlgnr.: 02Z033821M

## RADfahren auch im Winter!

Radfahren kennt keine Jahreszeit. Auch im Winter ist das Fahrrad das ideale Fortbewegungsmittel. Nicht nur in der Stadt. Es gibt heute keinen Grund mehr, nicht zu radeln. Bekanntlich bringt Radfahren den Kreislauf in Schwung, baut Stress ab und beugt Erkältungen vor. Übertreibt: Durch täglich eine halbe Stunde Radfahren wird das Risiko eines Herzinfarkts um 50 Prozent reduziert. Deshalb geben wir einige nützliche Tipps von erfahrenen (Winter)RadlerInnen mit auf den Weg. Aber grundsätzlich gilt, alle Theorie ist grau. Also nichts wie rauf aufs Rad und raus in die kalte, frische Luft!

### ARGUS-Tipps bei Eis und Schnee

- ❄️ **REIFENDRUCK** reduzieren
- ❄️ **SATTEL** um wenige Zentimeter senken
- ❄️ **KETTE** regelmäßig ölen
- ❄️ **TEMPO** an die Fahrbahnverhältnisse anpassen
- ❄️ eher **HINTERRADBREMSE** betätigen
- ❄️ besondere **VORSICHT** in Kurven und beim Queren von Straßenbahnschienen
- ❄️ **RUTSCHIG** sind auch Matsch, nasses Laub und Splitt
- ❄️ mit der richtigen **BEKLEIDUNG** durch den Winter radeln
- ❄️ **LICHT** macht sichtbar



### Das Winterfahrad

**BREMSEN**  
Die Bremsen müssen gut funktionieren. Bei Nässe haben Felgenbremsen auf Stahlfelgen einen längeren Bremsweg!  
Bitte Bremsen unbedingt regelmäßig checken (lassen).

**PEDALE**  
Pedale sollten unbedingt rutschfest sein und guten Halt bieten.

**REIFEN**  
Je gröbstolliger, desto besser! Halt bei Schneefahrbahn. Bei Schneeglätte haben sich spezielle Winterreifen bewährt, die mehr Grip besitzen. Übertriebene Nässe, Fahrbahnen mit nassem Laub, vereiste Wege und feste Schneefahrbahnen sind mit Spikereifen hervorragend zu meistern. Reifendruck etwas reduzieren (Mindestdruck siehe Reifenflanke).





**ACHTUNG AUFNAHMITTEL!**  
Alle beweglichen Teile sollten gut geschmiert werden. Zur Vorbeugung von Saltschäden Kettenöl verwenden und die exponierten Teile öfters mit Fahrradreiniger säubern.

**LICHT MACHT SICHTBAR!**  
Die gängigen Nahendynamos arbeiten auch bei kalten Temperaturen sowie Nässe und Schnee einwandfrei und sorgen in Kombination mit LED-Lichtern mit Standlichtfunktion für gute Sichtbarkeit. Konventionelle Seitenläufedynamos funktionieren bei Schnee und Matsch nicht oder nicht besonders gut („rutschen durch“). Zusätzliches Batterielicht kann nicht schaden: weiß vorne, rot hinten. Nicht zu vergessen die auch tagsüber vorgeschriebenen Reflektoren: weiß vorne, rot hinten, gelb in den Speichen und an den Pedalen.

Winter cycling in Vienna

# Light makes you visible campaign



Winter cycling in Vienna

# What do you like most about winter cycling?

**„To be the first to leave a track in fresh powder snow“**

**„To be almost alone on the cycle path“**

**„To be someone special riding the bike in winter“**

**„The silence of the snow“**

# What is the most unpleasing about winter cycling?



# Your personal recommendation for winter cycling?

Winter cycling in Vienna

\_27



**„Drive slowly and carefully“**

**„Take your time“**

**„Good gloves“**

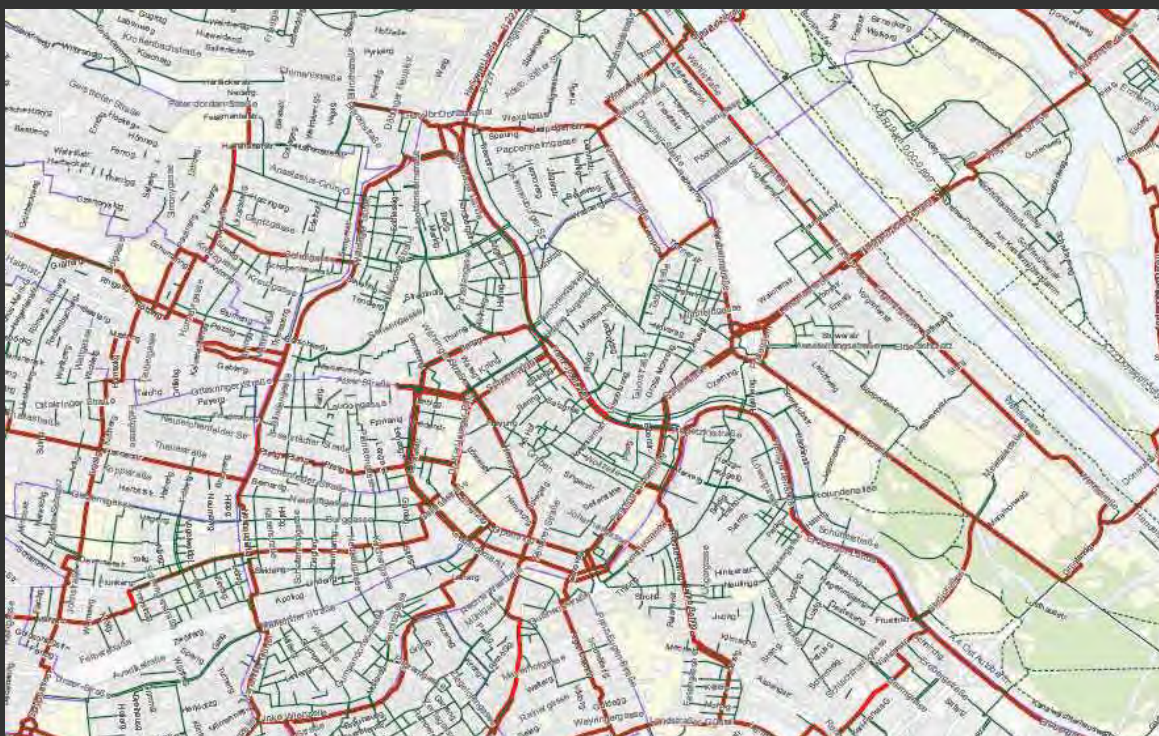
**„Good light and tyres“**

Winter cycling in Vienna

\_28

# Let's clear the cycle paths!

## Winter maintenance program for cycle paths





Winter cycling in Vienna



Winter cycling in Vienna





Winter cycling in Vienna

Let's park the bicycles  
appropriately during winter!



Winter cycling in Vienna



Winter cycling in Vienna



Winter cycling in Vienna



Winter cycling in Vienna

# Let it snow ...

Winter cycling in Vienna

\_39



Winter cycling in Vienna

\_40



Winter cycling in Vienna



Winter cycling in Vienna



Winter cycling in Vienna



Winter cycling in Vienna



Winter cycling in Vienna



Winter cycling in Vienna



Winter cycling in Vienna





# How to get even more (winter) cyclists?

Winter cycling in Vienna

\_49

## Contact

Michael Szeiler  
Rosinak & Partner  
Phone: +43-1-544 07 07-15  
Mobile: +43-680-200 77 30  
Email: [szeiler@rosinak.at](mailto:szeiler@rosinak.at)  
[www.rosinak.at](http://www.rosinak.at)



Winter cycling in Vienna

\_50